



Superintendencia
de Educación

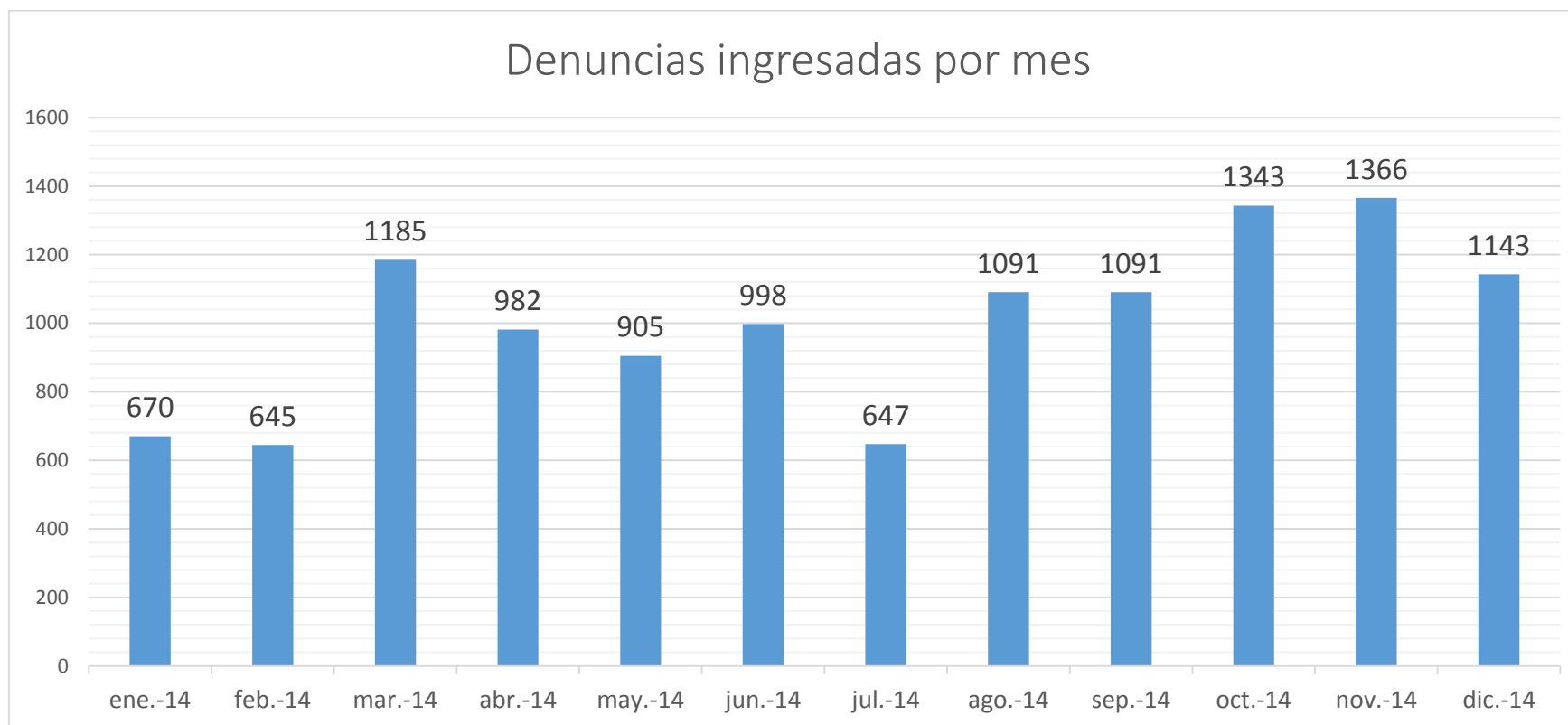
INFORME ANUAL 2014

Estadística Denuncias

===== **Buenas escuelas** =====
para Chile

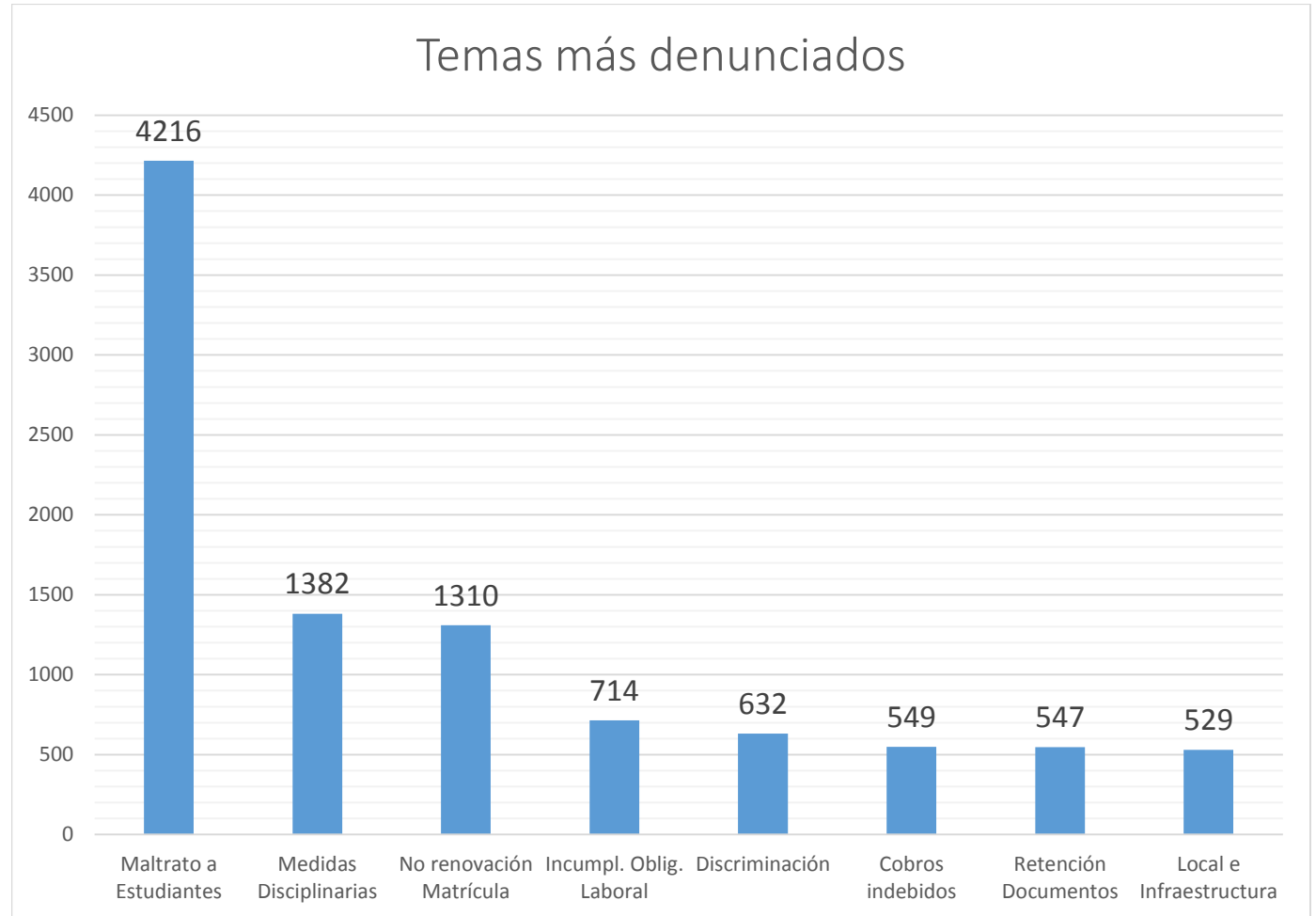
NÚMERO DE DENUNCIAS INGRESADAS POR MES NIVEL NACIONAL - AÑO 2014

ene-2014	feb-2014	mar-2014	abr-2014	may-2014	jun-2014	jul-2014	ago-2014	sep-2014	oct-2014	nov-2014	dic-2014	TOTAL
670	645	1185	982	905	998	647	1091	1091	1343	1366	1143	12066
6%	5%	10%	8%	8%	8%	5%	9%	9%	11%	11%	9%	



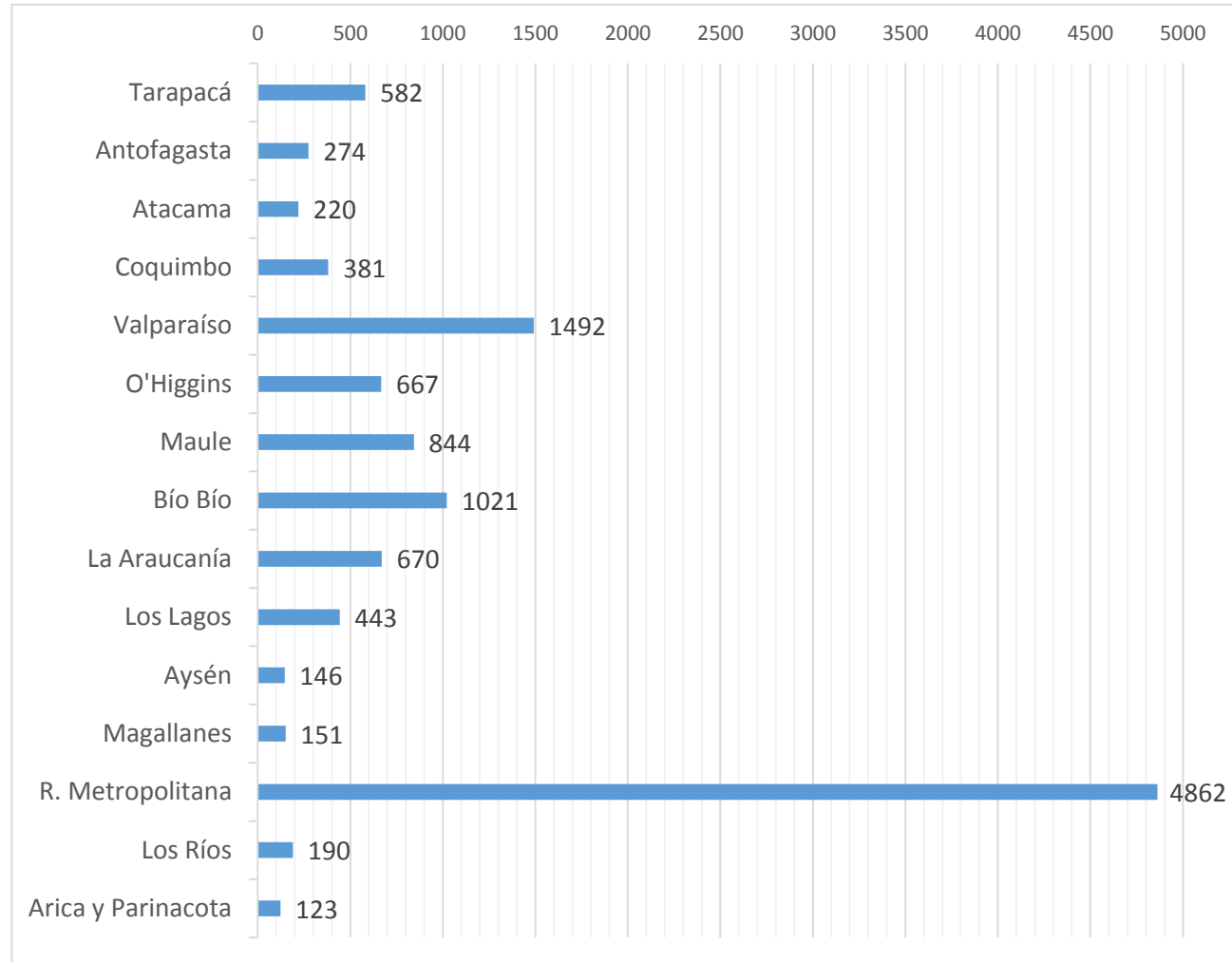
NÚMERO DE DENUNCIAS INGRESADAS POR TEMA
NIVEL NACIONAL - AÑO 2014

Tema	Número	%
Maltrato a Estudiantes	4216	35%
Medidas Disciplinarias	1382	11%
No renovación Matrícula	1310	11%
Incumpl. Oblig. Laboral	714	6%
Discriminación	632	5%
Cobros indebidos	549	5%
Retención Documentos	547	5%
Local e Infraestructura	529	4%
Procesos de Admisión	321	3%
Accidentes Escolares	318	3%
Falta personal idóneo	313	3%
Agresiones Sexuales	264	2%
Ausencia de docentes	234	2%
Uniforme/Textos Esc.	218	2%
Irreg. declarac. asist.	186	2%
Maltrato a Profesor/a	178	1%
Participación	65	1%
Falta de mobiliario	65	1%
Clases de Religión	25	0%
TOTAL	12066	

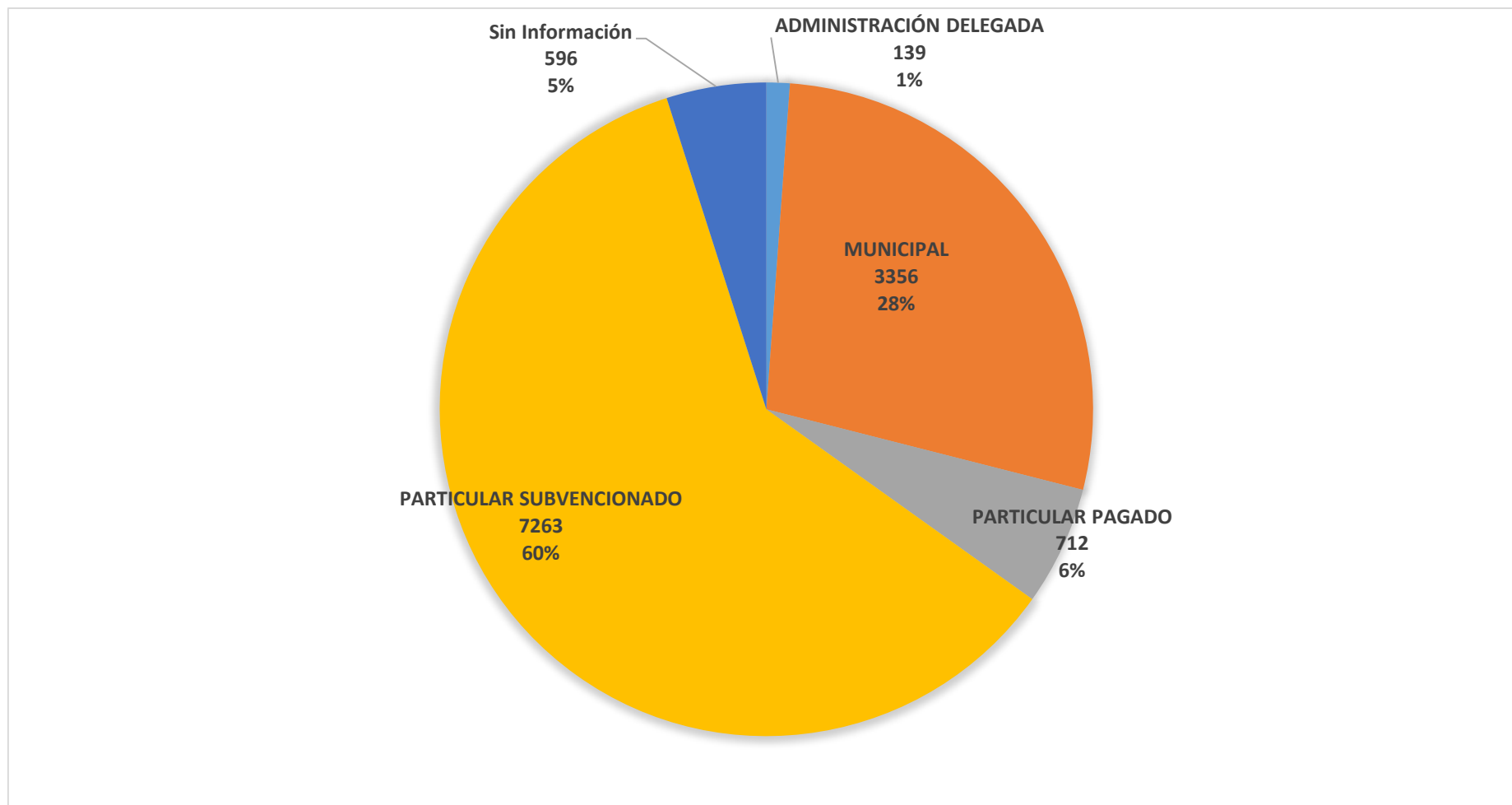


NÚMERO DE DENUNCIAS INGRESADAS POR REGIÓN AÑO 2014

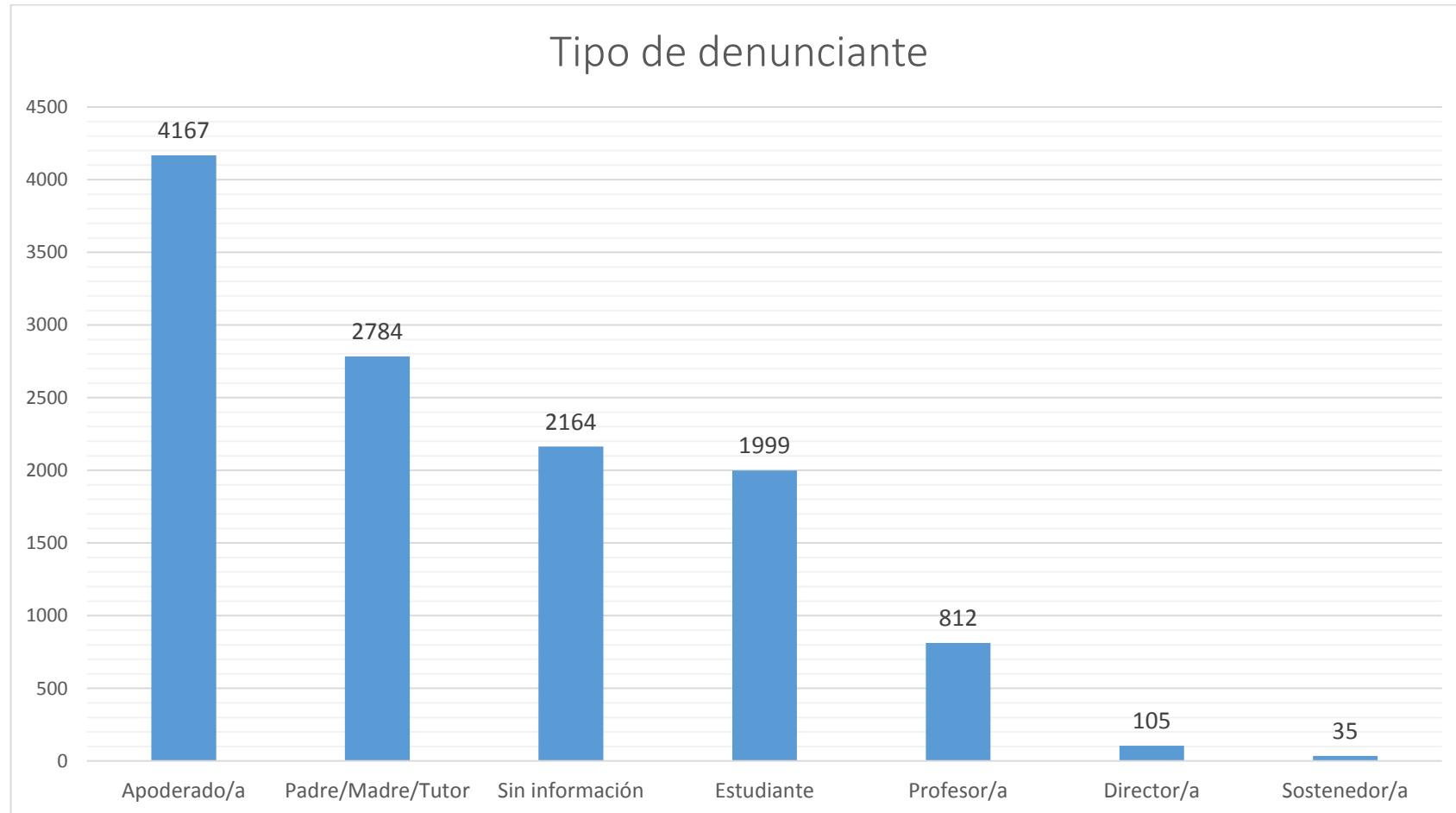
REGIÓN	Número	%
Tarapacá	582	5%
Antofagasta	274	2%
Atacama	220	2%
Coquimbo	381	3%
Valparaíso	1492	12%
O'Higgins	667	6%
Maule	844	7%
Bío Bío	1021	9%
La Araucanía	670	6%
Los Lagos	443	4%
Aysén	146	1%
Magallanes	151	1%
R. Metropolitana	4862	40%
Los Ríos	190	2%
Arica y Parinacota	123	1%
TOTAL	12066	



NÚMERO DE DENUNCIAS INGRESADAS POR DEPENDENCIA NIVEL NACIONAL - AÑO 2014

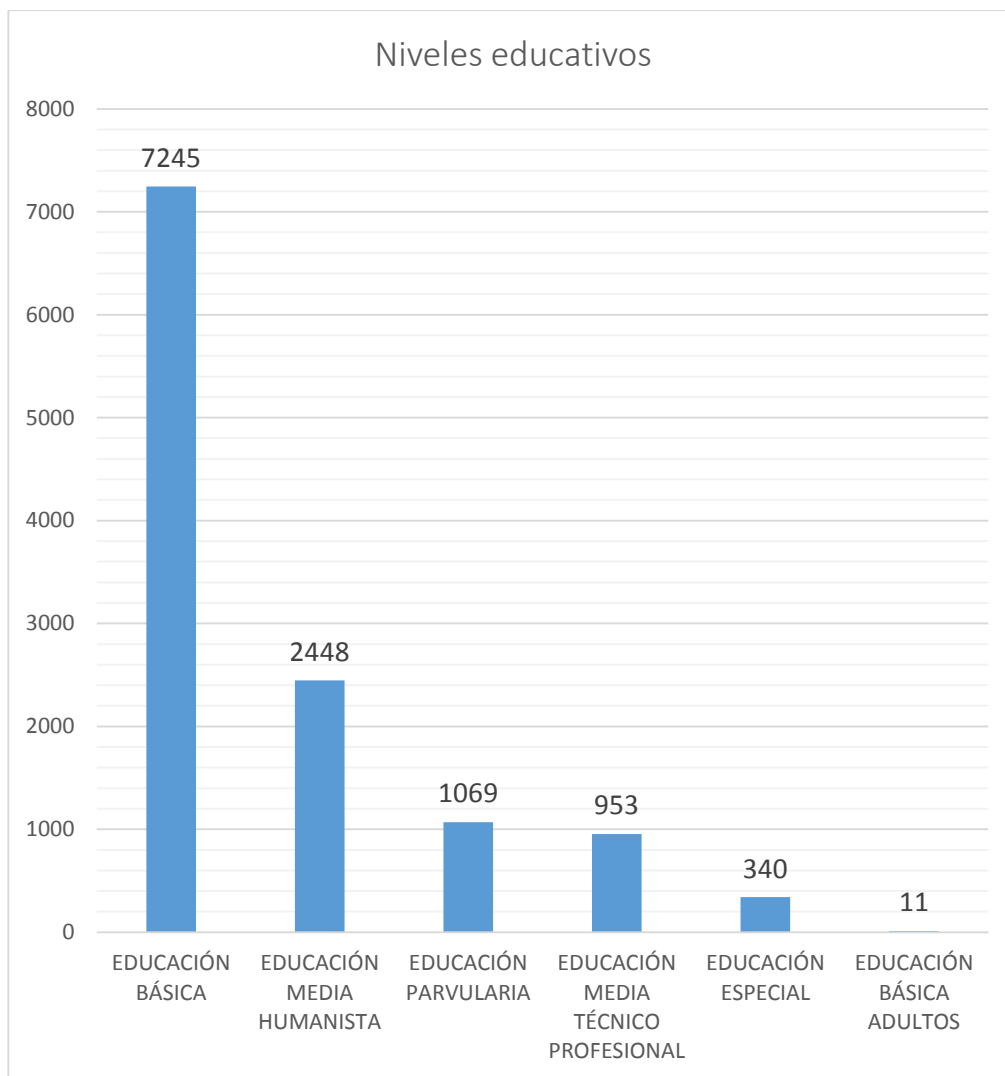


NÚMERO DE DENUNCIAS INGRESADAS POR TIPO DE DENUNCIANTE
NIVEL NACIONAL - AÑO 2014



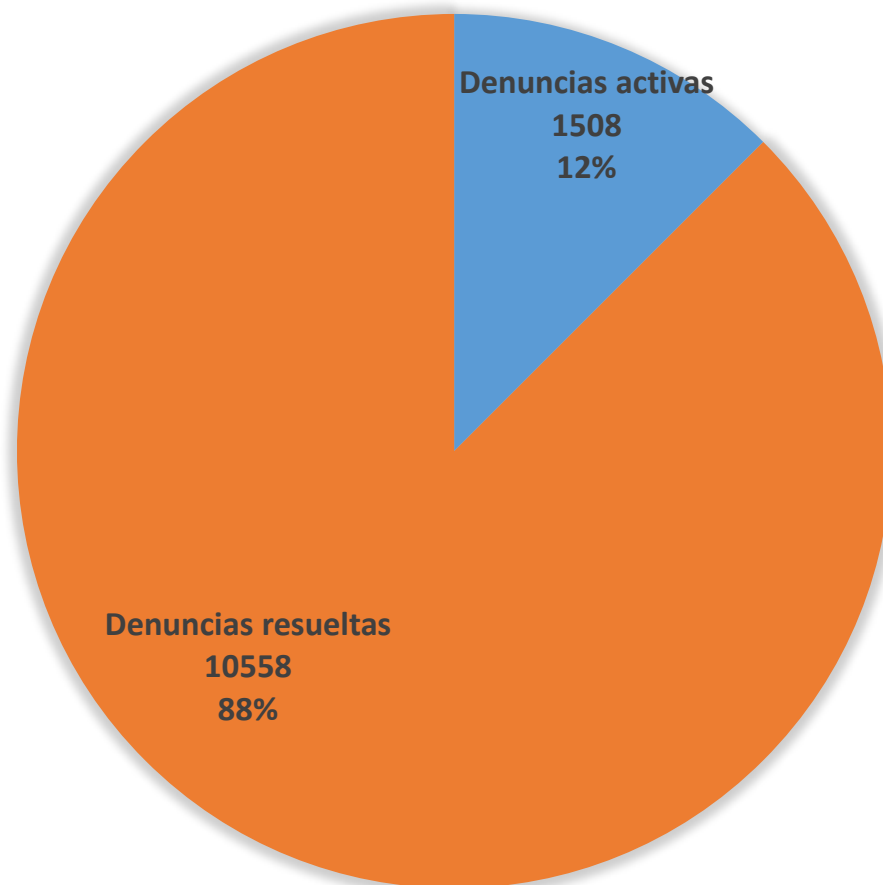
NÚMERO DE DENUNCIAS INGRESADAS POR NIVEL EDUCATIVO Y CURSOS

NIVEL NACIONAL - AÑO 2014



Curso	Denuncias	%
Nivel Medio Menor	67	0,6%
Nivel Medio Mayor	104	0,9%
1er. Nivel de Transición o Pre kínder	418	3,5%
2° Nivel de Transición o kínder	480	4,0%
1° Básico	1279	10,6%
2° Básico	839	7,0%
3° Básico	783	6,5%
4° Básico	705	5,8%
5° Básico	869	7,2%
6° Básico	859	7,1%
7° Básico	836	6,9%
8° Básico	1078	8,9%
1° Medio	1126	9,3%
2° Medio	663	5,5%
3° Medio	641	5,3%
4° Medio	774	6,4%
5° (Periodo de Práctica)	36	0,3%
Escuela de Ciegos	1	0,0%
Escuela de Deficiencia Mental	121	1,0%
Escuela de Lenguaje	198	1,6%
Escuela de Sordos	3	0,0%
Escuela de Trastornos Motores	17	0,1%
Primer Ciclo (1° y 2°)	49	0,4%
Primer Nivel (1° a 4°)	3	0,0%
Segundo Ciclo (3° y 4°)	111	0,9%
Tercer Nivel (7° a 8°)	6	0,0%

ESTADO DE LAS DENUNCIAS 31 DICIMBRE 2014
NIVEL NACIONAL - AÑO 2014



COMPARACIÓN CON AÑOS ANTERIORES

AÑOS 2012, 2013 y 2014

		2012	2013	2014		
Ayuda MINEDUC	Ene	770	638	670	SUPERINTENDENCIA DE EDUCACIÓN ESCOLAR	
	Feb	258	480	645		
	Mar	930	1056	1185		
	Abr	952	1335	982		
	May	943	1166	905		
	Jun	1277	1447	998		
	Jul	663	979	647		
	Ago	1122	1072	1091		
	Sep	857	685	1091		
	Oct	1268	1081	1343		
	Nov	1546	1097	1366		
	Dic	1631	1399	1142		
TOTAL AÑO		12.217	12.435	12.066		

