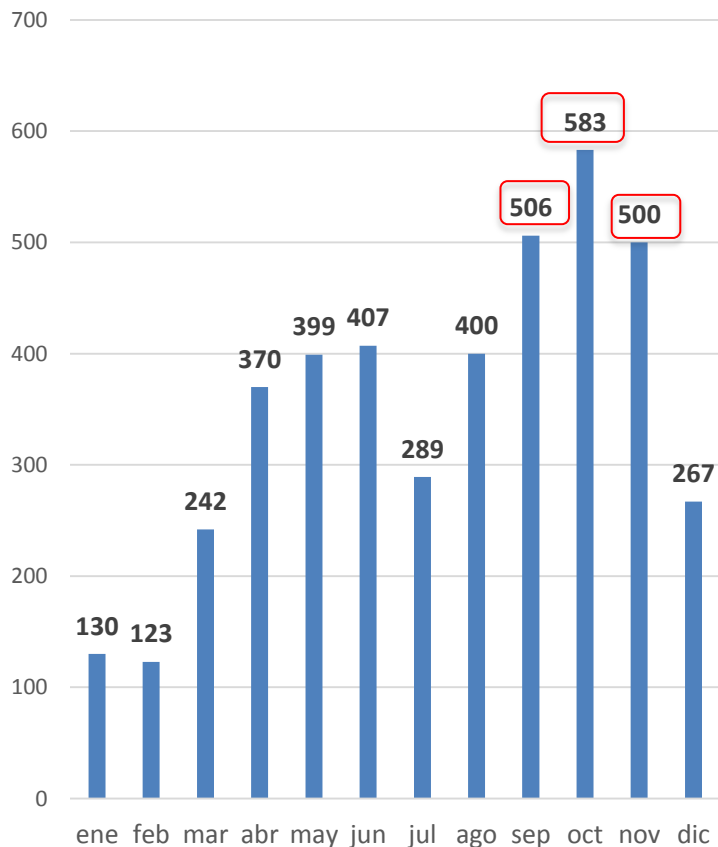


# Maltrato a Estudiantes 2014-2015

# Maltrato a Estudiantes 2014

Total nacional de denuncias por Maltrato a Estudiantes según subcategoría y mes de ingreso



Mes	Maltrato físico de adulto a alumno(a)	Maltrato físico entre alumnos(as)	Maltrato psicológico de adulto a alumno(a)	- Maltrato psicológico entre alumnos(as)	Total general
Enero	19	40	48	23	130
Febrero	12	43	37	31	123
Marzo	34	78	92	38	242
Abril	45	140	124	61	370
Mayo	63	148	129	59	399
Junio	52	142	143	70	407
Julio	28	96	110	55	289
Agosto	37	122	147	94	400
Septiembre	48	153	205	100	506
Octubre	61	169	240	113	583
Noviembre	67	132	199	102	500
Diciembre	30	57	126	54	267
<b>Total general</b>	<b>496</b>	<b>1320</b>	<b>1600</b>	<b>800</b>	<b>4216</b>

   = Meses con mayor cantidad de denuncias

# Maltrato a Estudiantes 2014

Total nacional de denuncias por Maltrato a Estudiantes según subcategoría y dependencia del establecimiento denunciado

Dependencia del EE	- Maltrato físico de adulto a alumno(a)	- Maltrato físico entre alumnos(as)	- Maltrato psicológico de adulto a alumno(a)	- Maltrato psicológico entre alumnos(as)	Total general
PARTICULAR SUBVENCIONADO	255	655	944	467	<b>2321</b>
MUNICIPAL DAEM	146	326	325	129	<b>926</b>
MUNICIPAL CORPORACIÓN	52	217	173	98	<b>540</b>
PARTICULAR PAGADO	16	57	78	78	<b>229</b>
NO INFORMA	25	49	65	21	<b>160</b>
ADMINISTRACIÓN DELEGADA 3166	2	16	15	7	<b>40</b>
<b>Total general</b>	<b>496</b>	<b>1320</b>	<b>1600</b>	<b>800</b>	<b>4216</b>

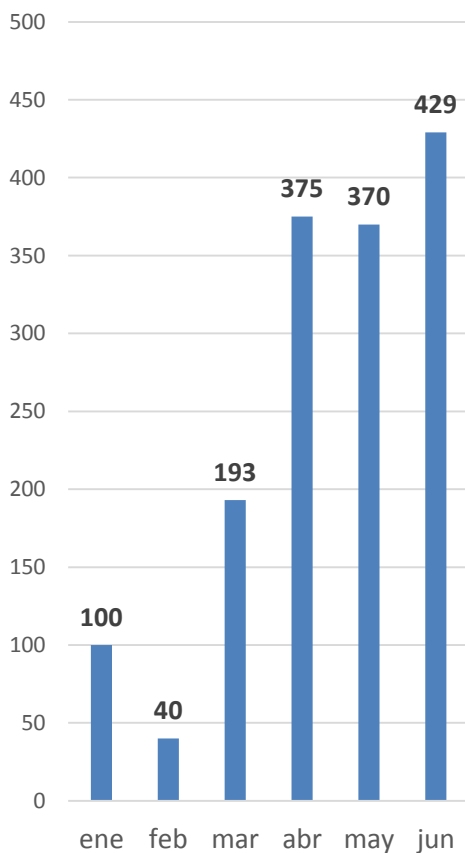
# Maltrato a Estudiantes 2014

Total nacional de denuncias por Maltrato a Estudiantes según subcategoría, nivel educativo y curso del estudiante afectado

Nivel de estudios y curso	- Maltrato físico de adulto a alumno(a)	- Maltrato físico entre alumnos(as)	- Maltrato psicológico de adulto a alumno(a)	- Maltrato psicológico entre alumnos(as)	Total general
EDUCACIÓN BÁSICA	349	983	1050	570	<b>2952</b>
1º Básico	88	123	158	27	<b>396</b>
2º Básico	53	108	110	58	<b>329</b>
3º Básico	48	118	141	52	<b>359</b>
4º Básico	40	119	123	51	<b>333</b>
5º Básico	47	142	143	97	<b>429</b>
6º Básico	28	141	127	81	<b>377</b>
7º Básico	30	113	123	90	<b>356</b>
8º Básico	15	119	125	114	<b>373</b>
EDUCACIÓN BÁSICA ADULTOS			1		<b>1</b>
PRIMER NIVEL (1º a 4º)			1		<b>1</b>
EDUCACIÓN ESPECIAL	19	12	19		<b>50</b>
Escuela de Ciegos			1		<b>1</b>
Escuela de Deficiencia Mental	12	7	14		<b>33</b>
Escuela de Lenguaje	6	4	4		<b>14</b>
Escuela de Trastornos Motores	1	1			<b>2</b>
EDUCACIÓN MEDIA (HUMANISTA)	28	209	289	181	<b>707</b>
1º Medio	11	96	90	73	<b>270</b>
2º Medio	6	55	60	43	<b>164</b>
3º Medio	3	34	63	31	<b>131</b>
4º Medio	6	21	67	30	<b>124</b>
Primer Ciclo (1º y 2º)	1	1		1	<b>3</b>
Segundo Ciclo (3º y 4º)	1	2	9	3	<b>15</b>
EDUCACIÓN MEDIA (TÉCNICO PROFESIONAL)	16	79	97	37	<b>229</b>
1º Medio	2	40	22	15	<b>79</b>
2º Medio	4	14	13	10	<b>41</b>
3º Medio	2	16	27	6	<b>51</b>
4º Medio	7	9	32	6	<b>54</b>
5º (Periodo de Práctica)	1		2		<b>3</b>
5º Medio			1		<b>1</b>
EDUCACIÓN PARVULARIA	84	37	144	12	<b>277</b>
1er. Nivel de Transición o Pre Kínder	37	15	54	4	<b>110</b>
2º Nivel de Transición o Kínder	32	17	69	8	<b>126</b>
Nivel Medio Mayor	14	4	13		<b>31</b>
Nivel Medio Menor	1	1	8		<b>10</b>
<b>Total general</b>	<b>496</b>	<b>1320</b>	<b>1600</b>	<b>800</b>	<b>4216</b>

# Maltrato a Estudiantes 2015

Total nacional de denuncias por Maltrato a Estudiantes según subcategoría y mes de ingreso



Mes	Maltrato físico de adulto a alumno(a)	Maltrato físico entre alumnos(as)	Maltrato psicológico de adulto a alumno(a)	Maltrato psicológico entre alumnos(as)	Total general
Enero	13	36	35	16	<b>100</b>
Febrero	4	5	19	12	<b>40</b>
Marzo	26	61	72	34	<b>193</b>
Abril	55	135	110	75	<b>375</b>
Mayo	45	124	137	64	<b>370</b>
Junio	51	151	132	95	<b>429</b>
<b>Total general</b>	<b>194</b>	<b>512</b>	<b>505</b>	<b>296</b>	<b>1507</b>

# Maltrato a Estudiantes 2015

Total nacional de denuncias por Maltrato a Estudiantes según subcategoría y dependencia del establecimiento denunciado

Dependencia del EE	Maltrato físico de adulto a alumno(a)	Maltrato físico entre alumnos(as)	Maltrato psicológico de adulto a alumno(a)	Maltrato psicológico entre alumnos(as)	Total general
PARTICULAR SUBVENCIONADO	105	273	303	194	875
MUNICIPAL DAEM	55	119	102	43	319
MUNICIPAL CORPORACIÓN	21	84	56	26	187
PARTICULAR PAGADO	9	24	34	26	93
ADMINISTRACIÓN DELEGADA 3166		6	6	6	18
NO INDICA	4	6	4	1	15
<b>Total general</b>	<b>194</b>	<b>512</b>	<b>505</b>	<b>296</b>	<b>1507</b>

# Maltrato a Estudiantes 2015

Total nacional de denuncias por Maltrato a Estudiantes según subcategoría, nivel educativo y curso del estudiante afectado

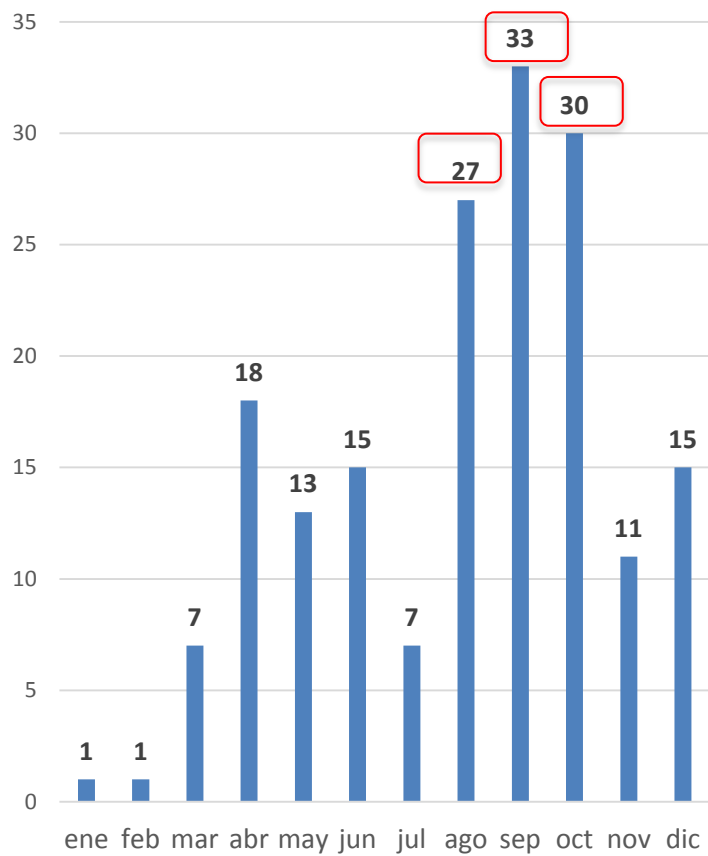
Nivel Educativo y Curso	Maltrato físico de adulto a alumno(a)	Maltrato físico entre alumnos(as)	Maltrato psicológico de adulto a alumno(a)	Maltrato psicológico entre alumnos(as)	Total general
<b>EDUCACIÓN BÁSICA</b>	<b>133</b>	<b>392</b>	<b>342</b>	<b>209</b>	<b>1076</b>
1º Básico	21	68	62	19	170
2º Básico	24	41	39	20	124
3º Básico	24	64	47	34	169
4º Básico	9	37	43	25	114
5º Básico	18	40	41	28	127
6º Básico	15	51	46	27	139
7º Básico	7	50	34	29	120
8º Básico	15	41	30	27	113
<b>EDUCACIÓN BÁSICA ADULTOS</b>				<b>1</b>	<b>1</b>
7º				1	1
<b>EDUCACIÓN ESPECIAL</b>	<b>7</b>	<b>2</b>	<b>6</b>	<b>2</b>	<b>17</b>
Escuela de Deficiencia Mental	2	1	2	2	7
Escuela de Lenguaje	4	1	4		9
Escuela de Trastornos Motores	1				1
<b>EDUCACIÓN MEDIA (HUMANISTA)</b>	<b>11</b>	<b>78</b>	<b>82</b>	<b>66</b>	<b>237</b>
1º Medio	4	37	26	31	98
2º Medio	3	20	19	13	55
3º Medio	2	13	17	10	42
4º Medio	1	7	20	12	40
Primer Ciclo (1º y 2º)	1				1
Segundo Ciclo (3º y 4º)		1			1
<b>EDUCACIÓN MEDIA (TP)</b>	<b>5</b>	<b>27</b>	<b>31</b>	<b>18</b>	<b>81</b>
1º Medio	2	10	5	1	18
2º Medio	1	4	5	7	17
3º Medio		4	9	3	16
4º Medio	2	9	12	7	30
<b>EDUCACIÓN PARVULARIA</b>	<b>38</b>	<b>13</b>	<b>44</b>		<b>95</b>
1er. Nivel de Transición o Pre Kínder	18	6	23		47
2º Nivel de Transición o Kínder	11	7	16		34
Nivel Medio Mayor	7		4		11
Nivel Medio Menor	2		1		3
<b>Total general</b>	<b>194</b>	<b>512</b>	<b>505</b>	<b>296</b>	<b>1507</b>

# Maltrato a Docentes y/o Asistentes 2014-2015



# Maltrato a Docentes 2014

Total nacional de denuncias por Maltrato a Docentes según subcategoría y mes de ingreso



   = Meses con mayor cantidad de denuncias

Mes	Maltrato de alumno (a) a docente y/o asistente de la educación	Maltrato de apoderado (a) a docente y/o asistente de la educación	Total general
Enero	1		1
Febrero	1		1
Marzo	3	4	7
Abril	7	11	18
Mayo	6	7	13
Junio	6	9	15
Julio	2	5	7
Agosto	12	15	27
Septiembre	17	16	33
Octubre	13	17	30
Noviembre	1	10	11
Diciembre	6	9	15
<b>Total general</b>	<b>75</b>	<b>103</b>	<b>178</b>

# Maltrato a Docentes 2014

Total nacional de denuncias por Maltrato a docentes según subcategoría y dependencia del establecimiento denunciado

Dependencia del EE	- Maltrato de alumno (a) a docente y/o asistente de la educación	- Maltrato de apoderado (a) a docente y/o asistente de la educación	Total general
PARTICULAR SUBVENCIONADO	31	66	97
MUNICIPAL DAEM	32	18	50
MUNICIPAL CORPORACIÓN	8	7	15
NO INFORMA	3	6	9
PARTICULAR PAGADO		6	6
ADMINISTRACIÓN DELEGADA 3166	1		1
<b>Total general</b>	<b>75</b>	<b>103</b>	<b>178</b>

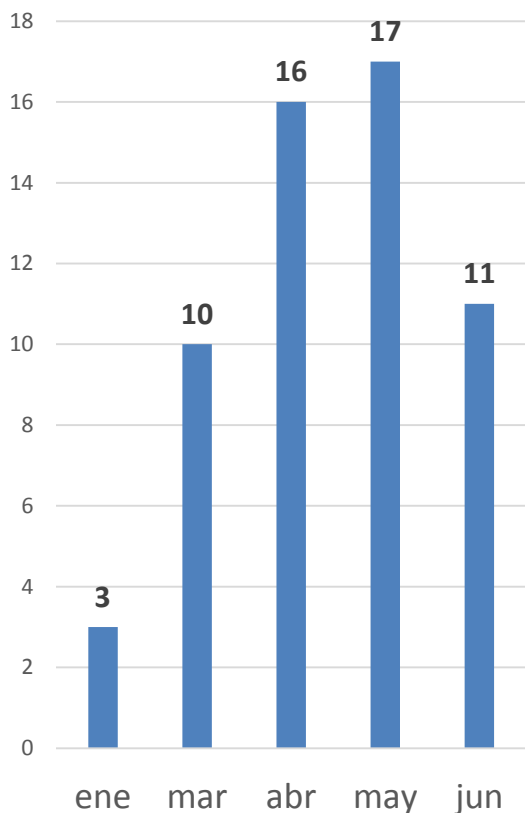
# Maltrato a Docentes 2014

Total nacional de denuncias por Maltrato a Docentes según subcategoría, nivel educativo y curso del afectado

Nivel de estudios y curso	- Maltrato de alumno (a) a docente y/o asistente de la educación	- Maltrato de apoderado (a) a docente y/o asistente de la educación	Total general
<b>EDUCACIÓN BÁSICA</b>	40	68	<b>108</b>
1º Básico	7	9	16
2º Básico	8	7	15
3º Básico	3	8	11
4º Básico	5	5	10
5º Básico	1	3	4
6º Básico	4	10	14
7º Básico	5	15	20
8º Básico	7	11	18
<b>EDUCACIÓN ESPECIAL</b>		2	<b>2</b>
Escuela de Lenguaje		2	2
<b>EDUCACIÓN MEDIA (HUMANISTA)</b>	23	16	<b>39</b>
1º Medio	8	2	10
2º Medio	5	1	6
3º Medio	7	5	12
4º Medio	3	5	8
Segundo Ciclo (3º y 4º)		3	3
<b>EDUCACIÓN MEDIA (TÉCNICO PROFESIONAL)</b>	10	7	<b>17</b>
1º Medio	3	4	7
2º Medio	2	1	3
3º Medio		1	1
4º Medio	3		3
5º (Periodo de Práctica)	2	1	3
<b>EDUCACIÓN PARVULARIA</b>	2	10	<b>12</b>
1er. Nivel de Transición o Pre Kínder		6	6
2º Nivel de Transición o Kínder	1	4	5
Nivel Medio Menor	1		1
<b>Total general</b>	<b>75</b>	<b>103</b>	<b>178</b>

# Maltrato a Docentes 2015

Total nacional de denuncias por Maltrato a Docentes según subcategoría y mes de ingreso



Mes	Maltrato de alumno (a) a docente y/o asistente de la educación	Maltrato de apoderado (a) a docente y/o asistente de la educación	Total general
Enero		3	<b>3</b>
Marzo	2	8	<b>10</b>
Abril	9	7	<b>16</b>
Mayo	8	9	<b>17</b>
Junio	6	5	<b>11</b>
<b>Total general</b>	<b>25</b>	<b>32</b>	<b>57</b>

# Maltrato a docentes 2015

Total nacional de denuncias por Maltrato a Docentes según subcategoría y dependencia del establecimiento denunciado

Dependencia del establecimiento	- Maltrato de alumno (a) a docente y/o asistente de la educación	- Maltrato de apoderado (a) a docente y/o asistente de la educación	Total general
PARTICULAR SUBVENCIONADO	10	21	31
MUNICIPAL DAEM	12	8	20
MUNICIPAL CORPORACIÓN	3	3	6
Total general	25	32	57

# Maltrato a docentes 2015

Total nacional de denuncias por Maltrato a Docentes según subcategoría, nivel educativo y curso del afectado

Nivel de estudio y curso	Maltrato de alumno (a) a docente y/o asistente de la educación	Maltrato de apoderado (a) a docente y/o asistente de la educación	Total general
EDUCACIÓN BÁSICA	17	19	36
1º Básico	4	3	7
2º Básico	2	4	6
3º Básico		2	2
4º Básico	2		2
5º Básico	3	2	5
6º Básico	2		2
7º Básico		3	3
8º Básico	4	5	9
EDUCACIÓN ESPECIAL		1	1
Escuela de Deficiencia Mental		1	1
EDUCACIÓN MEDIA (HUMANISTA)	4	8	12
1º Medio	2	2	4
3º Medio		2	2
4º Medio	1	3	4
Primer Ciclo (1º y 2º)	1		1
Segundo Ciclo (3º y 4º)		1	1
EDUCACIÓN MEDIA TÉCNICO	3	1	4
PROFESIONAL			
3º Medio	1		1
4º Medio	2		2
5º (Periodo de Práctica)		1	1
EDUCACIÓN PARVULARIA	1	3	4
1er. Nivel de Transición o Pre Kínder	1		1
2º Nivel de Transición o Kínder		3	3
<b>Total general</b>	<b>25</b>	<b>32</b>	<b>57</b>

600 600 2626  
[www.supereduc.cl](http://www.supereduc.cl)

Buenas escuelas  
para Chile